

Ports de Commerce de Corse

Porti di Commerciù di Corsica

Mensuel

U Misincu

Trafic Passagers 2022

Trafficu Passageri 2022

déc-22

PORTS DE COMMERCE DE CORSE

décembre 2022

TRAFIC PASSAGERS GLOBAL

TOTAL PORTS	Trafic passagers du 1er au 31 décembre			Cumul passagers depuis le 1er Janvier		
	2021	2022	Variation	2021	2022	Variation
Régulier National	85 844	92 353	7,58%	2 281 217	2 549 100	11,74%
Régulier International	13 339	21 653	62,33%	756 943	1 290 882	70,54%
TOTAL	99 183	114 006	14,95%	3 038 160	3 839 982	26,39%
Croisières	0	1 430	-	46 268	425 534	819,72%
TOTAL	99 183	115 436	16,39%	3 084 428	4 265 516	38,29%
AJACCIO	Trafic passagers du 1er au 31 décembre			Cumul passagers depuis le 1er Janvier		
	2021	2022	Variation	2021	2022	Variation
Régulier National	29 397	32 406	10,24%	796 094	915 687	15,02%
Régulier International	602	1 284	113,29%	7 796	8 992	15,34%
TOTAL	29 999	33 690	12,30%	803 890	924 679	15,03%
Croisières	0	0	-	24 877	389 154	1464,31%
TOTAL	29 999	33 690	12,30%	828 767	1 313 833	58,53%
BASTIA	Trafic passagers du 1er au 31 décembre			Cumul passagers depuis le 1er Janvier		
	2021	2022	Variation	2021	2022	Variation
Régulier National	42 700	43 750	2,46%	876 530	971 339	10,82%
Régulier International	9 898	14 815	49,68%	593 864	1 022 958	72,25%
TOTAL	52 598	58 565	11,34%	1 470 394	1 994 297	35,63%
Croisières	0	1 430	-	8 339	13 758	64,98%
TOTAL	52 598	59 995	14,06%	1 478 733	2 008 055	35,80%
BONIFACIO	Trafic passagers du 1er au 31 décembre			Cumul passagers depuis le 1er Janvier		
	2021	2022	Variation	2021	2022	Variation
Régulier National	0	0	-	0	0	-
Régulier International	2 839	5 419	90,88%	114 209	225 663	97,59%
TOTAL	2 839	5 419	90,88%	114 209	225 663	97,59%
Croisières	0	0	-	3 759	5 736	52,59%
TOTAL	2 839	5 419	90,88%	117 968	231 399	96,15%
L'ILE-ROUSSE	Trafic passagers du 1er au 31 décembre			Cumul passagers depuis le 1er Janvier		
	2021	2022	Variation	2021	2022	Variation
Régulier National	4 746	5 063	6,68%	337 952	366 991	8,59%
Régulier International	0	135	-	19 616	30 086	53,37%
TOTAL	4 746	5 198	9,52%	357 568	397 077	11,05%
Croisières	0	0	-	5 146	5 740	11,54%
TOTAL	4 746	5 198	9,52%	362 714	402 817	11,06%
PORTO-VECCHIO	Trafic passagers du 1er au 31 décembre			Cumul passagers depuis le 1er Janvier		
	2021	2022	Variation	2021	2022	Variation
Régulier National	7 351	7 357	0,08%	212 832	225 023	5,73%
Régulier International	0	0	-	21 458	3 183	-85,17%
TOTAL	7 351	7 357	0,08%	234 290	228 206	-2,60%
Croisières	0	0	-	3 920	4 359	11,20%
TOTAL	7 351	7 357	0,08%	238 210	232 565	-2,37%
PROPRIANO	Trafic passagers du 1er au 31 décembre			Cumul passagers depuis le 1er Janvier		
	2021	2022	Variation	2021	2022	Variation
Régulier National	1 650	3 777	128,91%	57 809	70 060	21,19%
Régulier International	0	0	-	0	0	-
TOTAL	1 650	3 777	128,91%	57 809	70 060	21,19%
Croisières	0	0	-	227	6 787	2889,87%
TOTAL	1 650	3 777	128,91%	58 036	76 847	32,41%

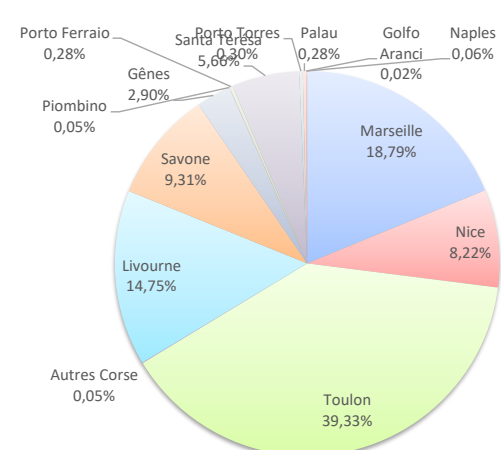
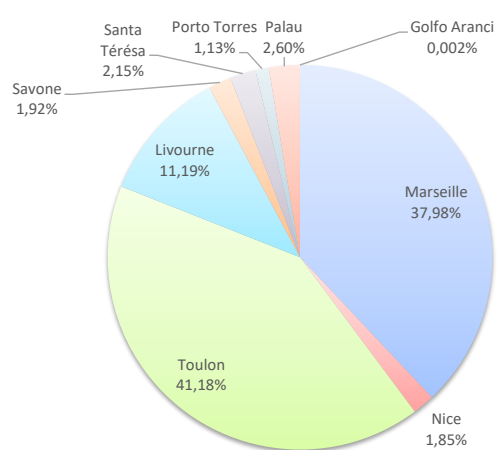
TRAFIC PASSAGERS

	Trafic passagers du 1er au 31 décembre			Cumul passagers depuis le 1er Janvier		
	2021	2022	Variation	2021	2022	Variation
Régulier National	85 844	92 353	7,58%	2 281 217	2 549 100	11,74%
Régulier Internat*	13 339	21 653	62,33%	756 943	1 290 882	70,54%
TOTAL	99 183	114 006	14,95%	3 038 160	3 839 982	26,39%
Croisières	0	1 430	-	46 268	425 534	819,72%
TOTAL	99 183	115 436	16,39%	3 084 428	4 265 516	38,29%

LIGNES

Lignes	Pax	Variation n-1
Marseille	43 299	15,01%
Nice	2 104	-57,62%
Toulon	46 950	8,60%
Autres Corse	0	-
Livourne	12 755	56,27%
Savone	2 193	41,12%
Gênes	0	-
Piombino	0	-100,00%
Porto Ferraio	0	-
Santa Térésa	2 456	-13,49%
Porto Torres	1 284	-13,49%
Palau	2 963	-
Golfo Aranci	2	-95,74%
Naples	0	-
Autres Inter.	0	-

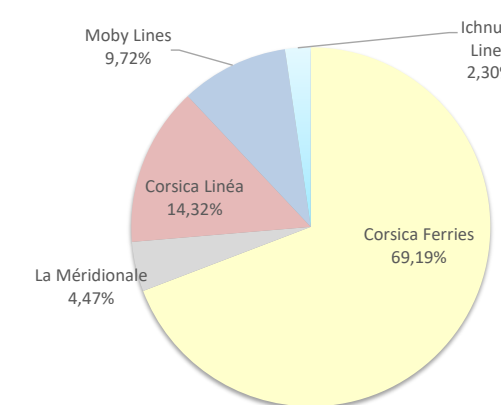
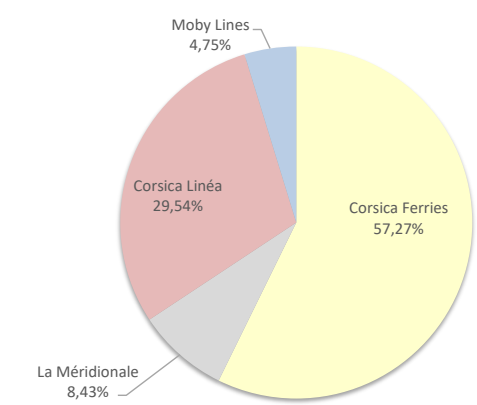
Lignes	Pax	Variation n-1
Marseille	721 605	13,23%
Nice	315 476	14,67%
Toulon	1 510 086	10,46%
Autres Corse	1 933	13,51%
Livourne	566 553	76,84%
Savone	357 430	81,70%
Gênes	111 373	43,03%
Piombino	1 777	-75,68%
Porto Ferraio	10 816	36,24%
Santa Térésa	217 504	90,71%
Porto Torres	11 469	-60,68%
Palau	10 630	-
Golfo Aranci	837	-28,22%
Naples	2 493	13,84%
Autres Inter.	0	-100,00%



COMPAGNIES

Compagnies	Pax	Variation n-1
Corsica Ferries	65 288	11,23%
La Méridionale	9 616	55,12%
Corsica Linéa	33 683	7,10%
Moby Lines	5 419	90,88%
Ichnusa Lines	0	-

Compagnies	Pax	Variation n-1
Corsica Ferries	2 656 906	24,92%
La Méridionale	171 815	25,78%
Corsica Linéa	549 790	9,81%
Moby Lines	373 070	48,09%
Ichnusa Lines	88 401	300,86%



PORTS DE COMMERCE DE CORSE

décembre 2022

TRAFIC COMMERCIAL PASSAGERS PAR LIGNE

MENSUEL	National	Ajaccio	Bastia	Bonifacio	L'île-Rousse	Porto-Vecchio	Propriano	Total
	Marseille	12 837	15 537	0	4 755	6 393	3 777	43 299
	Nice	0	2 015	0	89	0	0	2 104
	Toulon	19 569	26 198	0	219	964	0	46 950
	Total	32 406	43 750	0	5 063	7 357	3 777	92 353
	<i>Variation Volume /(n-1)</i>	<i>3 009</i>	<i>1 050</i>	<i>0</i>	<i>317</i>	<i>6</i>	<i>2 127</i>	<i>6 509</i>
	<i>Variation % / (n-1)</i>	<i>10,24%</i>	<i>2,46%</i>	<i>-</i>	<i>6,68%</i>	<i>0,08%</i>	<i>128,91%</i>	<i>7,58%</i>
	International	Ajaccio	Bastia	Bonifacio	L'île-Rousse	Porto-Vecchio	Propriano	Total
	Livourne	0	12 620	0	135	0	0	12 755
	Savone	0	2 193	0	0	0	0	2 193
Piombino	0	0	0	0	0	0	0	
Santa Térésa	0	0	2 456	0	0	0	2 456	
Porto Torres	1 284	0	0	0	0	0	1 284	
Palau	0	0	2 963	0	0	0	2 963	
Golfo Aranci	0	2	0	0	0	0	2	
Total	1 284	14 815	5 419	135	0	0	21 653	
<i>Variation Volume /(n-1)</i>	<i>682</i>	<i>4 917</i>	<i>2 580</i>	<i>135</i>	<i>0</i>	<i>0</i>	<i>8 314</i>	
<i>Variation % / (n-1)</i>	<i>113,29%</i>	<i>49,68%</i>	<i>90,88%</i>	<i>-</i>	<i>-</i>	<i>-</i>	<i>62,33%</i>	
Total	33 690	58 565	5 419	5 198	7 357	3 777	114 006	
<i>Variation Volume /(n-1)</i>	<i>3 691</i>	<i>5 967</i>	<i>2 580</i>	<i>452</i>	<i>6</i>	<i>2 127</i>	<i>14 823</i>	
<i>Variation % / (n-1)</i>	<i>12,30%</i>	<i>11,34%</i>	<i>90,88%</i>	<i>9,52%</i>	<i>0,08%</i>	<i>128,91%</i>	<i>14,95%</i>	

Cumul depuis le 1er janvier	National	Ajaccio	Bastia	Bonifacio	L'île-Rousse	Porto-Vecchio	Propriano	Total
	Marseille	220 446	250 583	0	80 012	100 504	70 060	721 605
	Nice	26 368	192 602	0	75 327	21 179	0	315 476
	Toulon	668 873	526 221	0	211 652	103 340	0	1 510 086
	Autres Corse	0	1 933	0	0	0	0	1 933
	Total	915 687	971 339	0	366 991	225 023	70 060	2 549 100
	<i>Variation Volume /(n-1)</i>	<i>119 593</i>	<i>94 809</i>	<i>0</i>	<i>29 039</i>	<i>12 191</i>	<i>12 251</i>	<i>267 883</i>
	<i>Variation % / (n-1)</i>	<i>15,02%</i>	<i>10,82%</i>	<i>-</i>	<i>8,59%</i>	<i>5,73%</i>	<i>21,19%</i>	<i>11,74%</i>
	International	Ajaccio	Bastia	Bonifacio	L'île-Rousse	Porto-Vecchio	Propriano	Total
	Livourne	0	556 483	0	10 070	0	0	566 553
Savone	706	336 708	0	20 016	0	0	357 430	
Gênes	0	111 373	0	0	0	0	111 373	
Piombino	0	1 777	0	0	0	0	1 777	
Porto Ferraio	0	10 816	0	0	0	0	10 816	
Santa Térésa	0	0	217 504	0	0	0	217 504	
Porto Torres	8 286	0	0	0	3 183	0	11 469	
Palau	0	2 471	8 159	0	0	0	10 630	
Golfo Aranci	0	837	0	0	0	0	837	
Naples	0	2 493	0	0	0	0	2 493	
Autres Inter.	0	0	0	0	0	0	0	
Total	8 992	1 022 958	225 663	30 086	3 183	0	1 290 882	
<i>Variation Volume /(n-1)</i>	<i>1 196</i>	<i>429 094</i>	<i>111 454</i>	<i>10 470</i>	<i>-18 275</i>	<i>0</i>	<i>533 939</i>	
<i>Variation % / (n-1)</i>	<i>15,34%</i>	<i>72,25%</i>	<i>97,59%</i>	<i>53,37%</i>	<i>-85,17%</i>	<i>-</i>	<i>70,54%</i>	
Total	924 679	1 994 297	225 663	397 077	228 206	70 060	3 839 982	
<i>Variation Volume /(n-1)</i>	<i>120 789</i>	<i>523 903</i>	<i>111 454</i>	<i>39 509</i>	<i>-6 084</i>	<i>12 251</i>	<i>801 822</i>	
<i>Variation % / (n-1)</i>	<i>15,03%</i>	<i>35,63%</i>	<i>97,59%</i>	<i>11,05%</i>	<i>-2,60%</i>	<i>21,19%</i>	<i>26,39%</i>	

Croisiéristes	MENSUEL	Ajaccio	Bastia	Bonifacio	L'île-Rousse	Porto-Vecchio	Propriano	Total
	Croisières	0	1 430	0	0	0	0	1 430
	Total	0	1 430	0	0	0	0	1 430
	<i>Variation Volume /(n-1)</i>	<i>0</i>	<i>1 430</i>	<i>0</i>	<i>0</i>	<i>0</i>	<i>0</i>	<i>1 430</i>
	<i>Variation % / (n-1)</i>	<i>-</i>	<i>-</i>	<i>-</i>	<i>-</i>	<i>-</i>	<i>-</i>	<i>-</i>
	CUMUL depuis le 1er janvier	Ajaccio	Bastia	Bonifacio	L'île-Rousse	Porto-Vecchio	Propriano	Total
Croisières	389 154	13 758	5 736	5 740	4 359	6 787	425 534	
Total	389 154	13 758	5 736	5 740	4 359	6 787	425 534	
<i>Variation Volume /(n-1)</i>	<i>364 277</i>	<i>5 419</i>	<i>1 977</i>	<i>594</i>	<i>439</i>	<i>6 560</i>	<i>379 266</i>	
<i>Variation % / (n-1)</i>	<i>1464,31%</i>	<i>64,98%</i>	<i>52,59%</i>	<i>11,54%</i>	<i>11,20%</i>	<i>2889,87%</i>	<i>819,72%</i>	

TRAFIC COMMERCIAL PASSAGERS PAR COMPAGNIE

MENSUEL	National							Total	Variation/V	Variation/%
	Ajaccio	Bastia	Bonifacio	L'Ile-Rousse	Porto-Vecchio	Propriano				
	Corsica Ferries	19 569	28 213	0	308	964	0	49 054	858	1,78%
	La Méditerranéenne	5 839	0	0	0	0	3 777	9 616	3 417	55,12%
	Corsica Linéa	6 998	15 537	0	4 755	6 393	0	33 683	2 234	7,10%
	Total	32 406	43 750	0	5 063	7 357	3 777	92 353	6 509	7,58%
	<i>Variation Volume /(n-1)</i>	<i>3 009</i>	<i>1 050</i>	<i>0</i>	<i>317</i>	<i>6</i>	<i>2 127</i>	<i>6 509</i>		
	<i>Variation % / (n-1)</i>	<i>10,24%</i>	<i>2,46%</i>	<i>-</i>	<i>6,68%</i>	<i>0,08%</i>	<i>128,91%</i>	<i>7,58%</i>		
	International							Total	Variation/V	Variation/%
	Ajaccio	Bastia	Bonifacio	L'Ile-Rousse	Porto-Vecchio	Propriano				
Corsica Ferries	1 284	14 815	0	135	0	0	16 234	5 734	54,61%	
Moby Lines	0	0	5 419	0	0	0	5 419	2 580	90,88%	
Total	1 284	14 815	5 419	135	0	0	21 653	8 314	62,33%	
<i>Variation Volume /(n-1)</i>	<i>682</i>	<i>4 917</i>	<i>2 580</i>	<i>135</i>	<i>0</i>	<i>0</i>	<i>8 314</i>			
<i>Variation % / (n-1)</i>	<i>113,29%</i>	<i>49,68%</i>	<i>90,88%</i>	<i>-</i>	<i>-</i>	<i>-</i>	<i>62,33%</i>			
Total							Total	Variation/V	Variation/%	
Ajaccio	Bastia	Bonifacio	L'Ile-Rousse	Porto-Vecchio	Propriano					
Corsica Ferries	20 853	43 028	0	443	964	0	65 288	6 592	11,23%	
La Méditerranéenne	5 839	0	0	0	0	3 777	9 616	3 417	55,12%	
Corsica Linéa	6 998	15 537	0	4 755	6 393	0	33 683	2 234	7,10%	
Moby Lines	0	0	5 419	0	0	0	5 419	2 580	90,88%	
Total	33 690	58 565	5 419	5 198	7 357	3 777	114 006	14 823	14,95%	
<i>Variation Volume /(n-1)</i>	<i>3 691</i>	<i>5 967</i>	<i>2 580</i>	<i>452</i>	<i>6</i>	<i>2 127</i>	<i>14 823</i>			
<i>Variation % / (n-1)</i>	<i>12,30%</i>	<i>11,34%</i>	<i>90,88%</i>	<i>9,52%</i>	<i>0,08%</i>	<i>128,91%</i>	<i>14,95%</i>			

Cumul depuis le 1er janvier	National							Total	Variation/V	Variation/%
	Ajaccio	Bastia	Bonifacio	L'Ile-Rousse	Porto-Vecchio	Propriano				
	Corsica Ferries	695 241	720 756	0	286 979	124 519	0	1 827 495	183 544	11,16%
	La Méditerranéenne	101 755	0	0	0	0	70 060	171 815	35 220	25,78%
	Corsica Linéa	118 691	250 583	0	80 012	100 504	0	549 790	49 119	9,81%
	Total	915 687	971 339	0	366 991	225 023	70 060	2 549 100	267 883	11,74%
	<i>Variation Volume /(n-1)</i>	<i>119 593</i>	<i>94 809</i>	<i>0</i>	<i>29 039</i>	<i>12 191</i>	<i>12 251</i>	<i>267 883</i>		
	<i>Variation % / (n-1)</i>	<i>15,02%</i>	<i>10,82%</i>	<i>-</i>	<i>8,59%</i>	<i>5,73%</i>	<i>21,19%</i>	<i>11,74%</i>		
	International							Total	Variation/V	Variation/%
	Ajaccio	Bastia	Bonifacio	L'Ile-Rousse	Porto-Vecchio	Propriano				
Corsica Ferries	8 992	787 150	0	30 086	3 183	0	829 411	346 441	71,73%	
Moby Lines	0	235 808	137 262	0	0	0	373 070	121 150	48,09%	
Ichnusa Lines	0	0	88 401	0	0	0	88 401	66 348	300,86%	
Total	8 992	1 022 958	225 663	30 086	3 183	0	1 290 882	533 939	70,54%	
<i>Variation Volume /(n-1)</i>	<i>1 196</i>	<i>429 094</i>	<i>111 454</i>	<i>10 470</i>	<i>-18 275</i>	<i>0</i>	<i>533 939</i>			
<i>Variation % / (n-1)</i>	<i>15,34%</i>	<i>72,25%</i>	<i>97,59%</i>	<i>53,37%</i>	<i>-85,17%</i>	<i>-</i>	<i>70,54%</i>			
Total							Total	Variation/V	Variation/%	
Ajaccio	Bastia	Bonifacio	L'Ile-Rousse	Porto-Vecchio	Propriano					
Corsica Ferries	704 233	1 507 906	0	317 065	127 702	0	2 656 906	529 985	24,92%	
La Méditerranéenne	101 755	0	0	0	0	70 060	171 815	35 220	25,78%	
Corsica Linéa	118 691	250 583	0	80 012	100 504	0	549 790	49 119	9,81%	
Moby Lines	0	235 808	137 262	0	0	0	373 070	121 150	48,09%	
Ichnusa Lines	0	0	88 401	0	0	0	88 401	66 348	300,86%	
Total	924 679	1 994 297	225 663	397 077	228 206	70 060	3 839 982	801 822	26,39%	
<i>Variation Volume /(n-1)</i>	<i>120 789</i>	<i>523 903</i>	<i>111 454</i>	<i>39 509</i>	<i>-6 084</i>	<i>12 251</i>	<i>801 822</i>			
<i>Variation % / (n-1)</i>	<i>15,03%</i>	<i>35,63%</i>	<i>97,59%</i>	<i>11,05%</i>	<i>-2,60%</i>	<i>21,19%</i>	<i>26,39%</i>			